

MÖBEL MEIER

Steinigfeldstrasse 1
9402 Mörschwil
Tel. 071 511 08 00

232052

Sofa Koinor Upgrade

Preisliste



DER GRÖSSTE MÖBELMARKT DER OSTSCHWEIZ!

jetzt vorbeischaun

Unsere Website: www.moebel-markt-meier.ch

MÖBEL MEIER

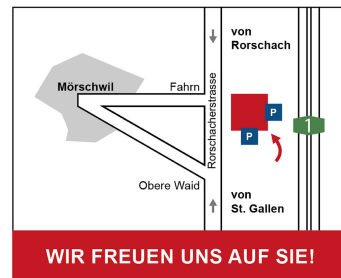
GUTE MÖBEL - GUTE PREISE

► Polstergruppen, Boxspringbetten, Schreibtische, Eckbänke, Sideboards, Stühle, Garderoben, Esstische, Kleiderschränke, Schlafzimmer, Bett-Sofas, Wohnwände...

Steinigfeldstrasse 1
9402 Mörschwil
Telefon 071 511 08 00



Öffnungszeiten
Mo-Fr: 09:00-18:30 Uhr
Sa: 09:00-17:00 Uhr



WIR FREUEN UNS AUF SIE!

MÖBEL MEIER

Steinigfeldstrasse 1

9402 Mörschwil

Tel. 071 511 08 00

UPGRADE

YOUR LIFE | YOUR DESIGN

Das Systemprogramm
von Koinor
Made in Germany



KOINOR

SOFAS
FOR FRIENDS

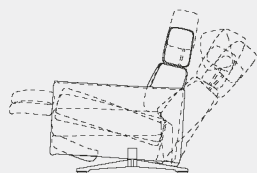


MÖBEL MEIER

Steinigfeldstrasse 1

9402 Mörswil

Tel. 071 511 08 00



UPGRADE

YOUR LIFE | YOUR DESIGN

Erstaunlich, wie unterschiedlich UPGRADE wirken kann. Die individuellen Kombinationsmöglichkeiten sowie die feinen Details bieten viel Freiraum bei der kreativen Zusammenstellung. Ein stimmiges Designkonzept gewährleistet dabei, dass sich jede Variation zu einer harmonischen Komposition zusammenfügt. Immer ganz nach Wunsch, immer modern und eigenständig.

It's amazing how different UPGRADE can look. The individual combinations and fine details offer lots of creative freedom for you to put together your own model. Thanks to its coherent design, every variation comes together to create a harmonious composition. Always customisable, modern and independent.

MÖBEL MEIER

Steinigfeldstrasse 1
9402 Mörswil
Tel. 071 511 08 00



EIN SYSTEM MIT UNBEGRENZTEN MÖGLICHKEITEN A SYSTEM WITH UNLIMITED POSSIBILITIES



■ 10 ARMTEILE
10 ARMRESTS

■ 2 SITZTIEFEN
2 SEAT DEPTHS

■ 4 SITZBREITEN
4 SEAT WIDTHS

■ BEZUGSVIELFALT
VARIETY OF COVERS

■ 10 FUSSVARIANTEN
10 TYPES OF LEGS

■ 2 SITZHÖHEN
2 SEAT HEIGHTS

■ 2 SITZQUALITÄTEN
2 SEAT QUALITIES

■ 8 KONTRASTFÄDEN
8 CONTRASTING THREADS

■ DREH- UND SCHIEBBARE ELEMENTE
ROTATING AND SLIDING ELEMENTS

■ SCHWENKBARE SITZFLÄCHEN
SWIVELLING SEATS

■ ANBAU- UND ABSCHLUSSVARIANTEN
ADD-ON OPTIONS AND END ELEMENTS

■ OBERFLÄCHEN UND MATERIALIEN
SURFACES AND MATERIALS

Das Systemprogramm bietet eine außergewöhnliche Vielfalt. Ihr Wunschsofa können Sie individuell zusammenstellen. Alle Einzelement lassen sich miteinander kombinieren.
The system range is incredibly versatile. You can put together your very own dream sofa. All individual elements can be combined.

MÖBEL MEIER

Steinigfeldstrasse 1

9402 Mörschwil

Tel. 071 511 08 00



MÖBEL MEIER

Steinigfeldstrasse 1

9402 Mörswil

Tel. 071 511 08 00

UPGRADE
YOUR LIFE | YOUR DESIGN

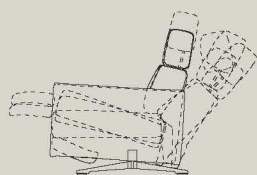


MÖBEL MEIER

Steinigfeldstrasse 1

9402 Mörswil

Tel. 071 511 08 00



UPGRADE YOUR LIFE | YOUR DESIGN

Eine Polsterlandschaft ist weit mehr als ein rein funktionales Möbelstück. Sie ist zentraler Blickfang des Raumes und Ausdruck einer individuellen Persönlichkeit. Ein Beweis für den eigenen Stil und Geschmack.

A sofa is much more than a functional piece of furniture. It's the focal point of your living room and an expression of your own personality. It's a reflection of your own taste and style.



Passende Kissen zu jedem Stoff- und Lederbezug. Immer stimmig auf Ihrem Designer Wunschsofa.

Matching cushions for each leather and fabric cover ensure constant harmony on your dream designer sofa.



Die optionale Kopfstütze gibt es im Originalbezug wahlweise in zwei verschiedenen Breiten, 53 oder 68 cm.

The optional headrest is available in the original cover and in two different widths (53 or 68 cm).

MÖBEL MEIER

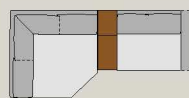
Steinigfeldstrasse 1

9402 Mörschwil

Tel. 071 511 08 00



UPGRADE 4



MIT FUNKTION
WITH FUNCTION

OHNE FUNKTION
WITHOUT FUNCTION

Der rechteckige Zwischentisch bietet viel Stauraum. Korpus aus Wildeiche säge-
rauh oder aus Metall mit Holzschiebeleiste in Wildeiche bzw. Wildnussbaum.
The rectangular connecting table provides lots of storage space. The body has a
freshly sawn wild oak or metal design with a sliding surface made of wild oak or
walnut.

Die Polsterung kann leger oder besonders
leger bestellt werden.
The padding can be ordered in soft or
extra soft.

MÖBEL MEIER

Steinigfeldstrasse 1

9402 Mörswil

Tel. 071 511 08 00

Eckelemente trapezförmig mit und ohne Rücken in unterschiedlichen Größen

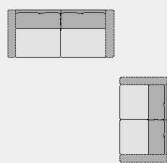
The trapezoid corner elements in different sizes come with or without a backrest

Einzelstühle
schieb- und drehbar
um bis zu 360°
Each seat can be slid
and rotated by up to
360°

Relaxfläche
schwenkbar
um 90°
The relaxation
surface can be
swivelled by
90°



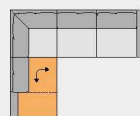
PLANUNGSBEISPIELE EXAMPLES



E-B
Einzelsofa mittel
Einzelsofa klein
Single sofa, medium
Single sofa, small



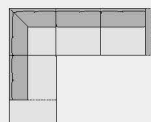
P3-CR
Liege groß
Sofa 2 groß
Recliner, large
Sofa 2, large



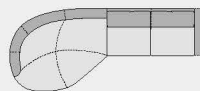
I1L-ER
Anbaueck mittel, schwenkbar
Sofa 2 mittel
Swivelling add-on corner, medium
Sofa 2, medium



GGYL-CR
Abschlusselement groß
Sofa 2 groß
End element, large
Sofa 2, large



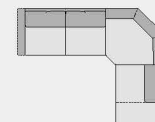
I3-CR
Anbaueck groß
Sofa 2 groß
Add-on corner, large
Sofa 2, large



RYL-DR
Abschlusselement rund
Sofa 2 maxi
Round end part
Sofa 2, maxi



NXL-N-P2
Element mittel, dreh- und schiebbar
Element mittel
Liege mittel
Rotating and swivelling element, medium
Element, medium
Recliner, medium



EL-GTY-N6
Sofa 2 mittel
Trapezecke mittel
Element mittel
Sofa 2, medium
Trapezoid corner, medium
Element, medium

MÖBEL MEIER

Steinigfeldstrasse 1

9402 Mörswil

Tel. 071 511 08 00

Kissen passend zum Stoff- oder Lederbezug
Matching cushion for leather or fabric cover

Kopfstütze im Originalbezug
Headrest in original cover

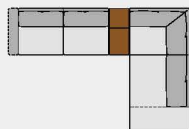


Armteil 3
verstellbar
Adjustable
armrest 3



PS1-ER

Liege mittel
Sofa 2 mittel
Recliner, medium
Sofa 2, medium



CL-KA2-I4

Sofa 2 groß
Zwischentisch rechteckig, aufklappbar
Anbaueck groß
Sofa 2, large
Rectangular folding table
Add-on corner, large



MÖBEL MEIER

Steinigfeldstrasse 1

9402 Mörswil

Tel. 071 511 08 00



Wie es Ihnen am besten passt. Sitztiefe in 54 oder 57 cm und Armteilbreite in 15 oder 25 cm.
Whatever suits you best: seat depth of 54 or 57 cm and armrest width of 15 or 25 cm.



Neben der Aluminiumguss-Schwertkufe stehen neun weitere Fußvarianten zur Auswahl.
In addition to the cast aluminium arched base, there are nine other types of leg to choose from.

Wer anspruchsvolle Lösungen und visuelle Freiheit sucht, findet bei UPGRADE eine erfrischende Variationsvielfalt, die nahezu jeden gestalterischen Wunsch ermöglicht – passend zur architektonischen Raumsituation, passend zu den eigenen Vorlieben. Dank der zahlreichen Auswahlmöglichkeiten des umfangreichen Systemprogramms entstehen kreative Einzelstücke, die ein perfektes Gesamtbild ergeben.

If you're looking for sophisticated solutions and visual freedom, you'll find refreshing variations with UPGRADE, allowing you to pursue almost all your creative desires to match the architecture and suit your own preferences. The wide selection of options in the extensive system range enable creative individual pieces that create a perfect whole.



Alle Modelle sind wahlweise mit einer Sitzhöhe von 43 oder 46 cm erhältlich.
All models are available with a seat height of 43 or 46 cm.

MÖBEL MEIER

Steinigfeldstrasse 1

9402 Mörschwil

Tel. 071 511 08 00



UPGRADE 3



Sitzfläche schwenkbar oder auch mit einer Dreh- und Schiebefunktion möglich.

The seat can be swivelled and even comes with a rotating and sliding function.



Bewegliches Funktionselement über Raster und Armteil Nr. 3 stufenlos über Klemmbeschlag arretierbar.

The moveable functional element can be set using the catch mechanism, and armrest 3 can be locked into any position using the clip mechanism.

MÖBEL MEIER

Steinigfeldstrasse 1

9402 Mörswil

Tel. 071 511 08 00



ARMTEILE ARMRESTS

ARMTEIL 1
ARMREST 1



bodenfrei / schmal
suspended / narrow

BW 15 cm
HH 56 cm

ARMTEIL 2
ARMREST 2



konisch / schmal
conical / narrow

BW 15 cm
HH 58 cm

ARMTEIL 3
ARMREST 3



verstellbar (Klemmbeschlag) / schmal
adjustable (clip mechanism) / narrow

BW min. 15 cm, max. 30 cm
HH min. 58 cm, max. 63 cm

ARMTEIL 4
ARMREST 4



Holzgestell massiv wahlweise in:
solid wooden frame available in:



Wildeiche
wild oak



Wildnussbaum
wild walnut

BW 15 cm
HH 61 cm

ARMTEIL 5
ARMREST 5



bodennah / schmal
low / narrow

BW 15 cm
HH 56 cm

ARMTEIL 6
ARMREST 6



bodenfrei / breit
suspended / wide

BW 25 cm
HH 56 cm

ARMTEIL 7
ARMREST 7



verstellbar (Rasterbeschlag) / breit
adjustable (catch mechanism) / wide

AT-Kissen gerade, AT-Kissen 29 cm
straight armrest cushion, armrest
cushion 29 cm

BW 25 cm
HH 52 cm

ARMTEIL 8
ARMREST 8



AT-Kissen schräg / breit
slanting / wide armrest cushion

AT-Kissen 35 cm
armrest cushion 35 cm

BW 25 cm
HH 57 cm

ARMTEIL 9
ARMREST 9



bodennah / breit
low / wide

BW 25 cm
HH 56 cm

ARMTEIL 10
ARMREST 10



Holzarmteil furniert wahlweise in:
wooden armrest with optional veneer in:



Wildeiche
wild oak



Wildnussbaum
wild walnut

BW 25 cm
HH 49 cm
TD 87 cm

MÖBEL MEIER

Steinigfeldstrasse 1

9402 Mörswil

Tel. 071 511 08 00

LEG 1
ALUMINIUM ARCHED BASE



poliert
polished



bronziert
bronzed



schwarz-matt
matt black

FUSS 2
SCHWERTKUFE
LEG 2
SHARP BASE



Nickel satinieret
(Edelstahl-optik)
matt nickel
(stainless steel design)



Metall pulverbeschichtet
struktur schwarz-matt
matt black, powder-coated
and textured metal

FUSS 3
ELLIPSENKUFE
LEG 3
SLED BASE



chromglänzend
polished chrome



Nickel satinieret
(Edelstahl-optik)
matt nickel
(stainless steel design)



Metall pulverbeschichtet
hochglanz-schwarz
glossy black and powder-coated
metal

FUSS 4
FLACHSTAHLKUFE
LEG 4
FLAT STEEL BASE



Nickel satinieret
(Edelstahl-optik)
matt nickel
(stainless steel design)



Metall pulverbeschichtet
struktur schwarz-matt
matt black, powder-coated
and textured metal

FUSS 5
RUNDROHRFUSS
LEG 5
TUBULAR LEG



Aluminium glänzend
(poliert)
polished aluminium



Aluminium matt
(satinieret)
matt aluminium



Metall bronze
lackiert
varnished bronze



Metall schwarz-matt
lackiert
matt black metal

FUSS 6
WINKELFUSS
LEG 6
ANGLED LEG



Aluminium glänzend
(poliert)
polished aluminium



Aluminium matt
(satinieret)
matt aluminium



Metall bronze
lackiert
varnished bronze



Metall pulverbeschichtet
hochglanz-schwarz
glossy black and powder-coated
metal

FUSS 7
ECKFUSS
LEG 7
CORNER LEG



Aluminium gebürstet
brushed aluminium



Metall schwarz-matt
metal matt black

FUSS 8
METALLFUSS RECHTECKIG
LEG 8
RECTANGULAR METAL LEG



Nickel satinieret
(Edelstahl-optik)
matt nickel
(stainless steel design)



Metall pulverbeschichtet
struktur schwarz-matt
matt black, powder-coated
and textured metal

FUSS 9
HOLZFUSS RECHTECKIG
LEG 9
RECTANGULAR WOODEN LEG



Eiche (geölt)
oak (oiled)



Kernbuche (geölt)
beech (oiled)



Nussbaum (geölt)
walnut (oiled)



Buche P11 (lackiert)
beech P11 (varnished)

FUSS 10
HOLZFUSS SCHRÄG
LEG 10
SPLAYED WOODEN LEG



Eiche (geölt)
oak (oiled)



Kernbuche (geölt)
beech (oiled)



Nussbaum (geölt)
walnut (oiled)

MÖBEL MEIER

Steinigfeldstrasse 1
9402 Mörswil
Tel. 071 511 08 00

DESIGNER SOFA



HH min. 85 / max. 88
TD 93
ST SD min. 54 / max. 57
SH SH min. 43 / max. 46

MIT FUNKTION
WITH FUNCTION
OHNE FUNKTION
WITHOUT FUNCTION
ANGABEN ABHÄNGIG VOM GEWÄHLTEN ARMTEIL
DETAILS DEPEND ON CHOSEN ARMREST

1 UMFANGREICHER TYPENPLAN VARIETY OF TYPES

EINZELSOFAS SINGLE SOFAS



BW 240 / 210 / 180 / 150
BW 260 / 230 / 200 / 170

RECAMIEREN MIT HOCKERABSCHLUSS Armteil links / rechts RECAMIEREN WITH STOOL armrest left / right



BW 275 / 245 / 215 / 185
BW 285 / 255 / 225 / 195

SESSEL ARMCHAIR



BW 90
BW 110
BW 76
BW 76

ANBAUELEMENTE Armteil links / rechts ADD-ON ELEMENTS armrest left / right



BW 226 / 196 / 166 / 136
BW 236 / 206 / 176 / 146
BW 121 / 106 / 91 / 76
BW 131 / 116 / 101 / 86

ANBAUELEMENTE MIT HOCKERABSCHLUSS ADD-ON ELEMENTS WITH STOOL



BW 261 / 231 / 201 / 171

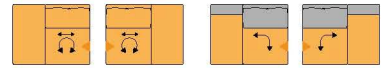
BW 156 / 141 / 126 / 111

ZWISCHENELEMENTE CONNECTING ELEMENTS



BW 212 / 182 / 152 / 122
BW 107 / 92 / 77 / 62

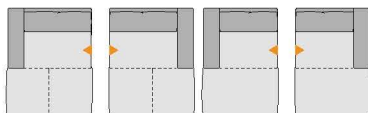
FUNKTIONSELEMENTE ELEMENTS WITH FUNCTION



BW 126

BW 126

LIEGEN FÜR BREITE ARMTEILE Armteil links / rechts RECLINER FOR WIDE ARMRESTS armrest left / right

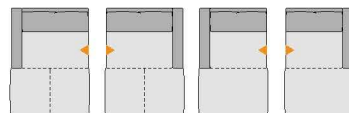


BW 133

BW 118 / 103 / 88

TD 167

LIEGEN FÜR SCHMALE ARMTEILE Armteil links / rechts MAXI RECLINER FOR NARROW ARMRESTS armrest left / right

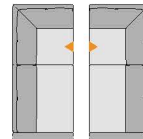


BW 123

BW 108 / 93 / 78

TD 167

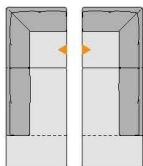
ANBAUECKEN Armteil links / rechts ADD-ON CORNERS armrest left / right



TD 213 / 198 / 183 / 168
TD 223 / 208 / 193 / 178

BW 93

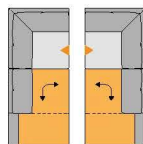
ANBAUECKEN MIT HOCKERABSCHLUSS ADD-ON CORNERS WITH STOOL



TD 248 / 233 / 218 / 203

BW 93

FUNKTIONSANBAUECKEN ADD-ON CORNERS WITH FUNCTION



TD 218

BW 93

ECKE ASYMMETRISCH ASYMMETRIC CORNER



TD 93

BW 136

SPITZECKE POINTED CORNER



TD 93

BW 93

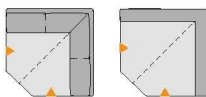
ECKELEMENTE TRAPEZ KLEIN TRAPEZOID CORNER ELEMENT, SMALL



TD 114

BW 114

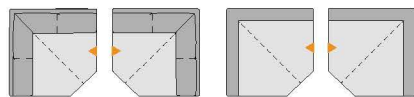
ECKELEMENTE TRAPEZ GROSS TRAPEZOID CORNER ELEMENT, LARGE



TD 136

BW 136

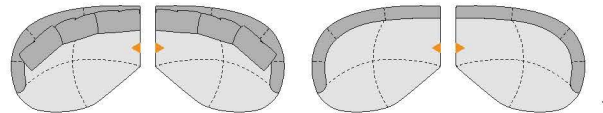
ABSCHLUSSELEMENTE TRAPEZ GROSS TRAPEZOID END ELEMENT, LARGE



TD 136

BW 136

ABSCHLUSSELEMENTE RUND ROUND END ELEMENT



BW 200

TD 165

HOCKER STOOL



BW 93

HH 43 / 46
TD 93



BW 93 / 60

HH 43 / 46
TD 93 / 60



BW 120

HH 43 / 46
TD 60



BW 90

HH 43 / 46
TD 60

ZWISCHENTISCHE TABLES



BW 35

HH 20
TD 93



BW 30

HH 40
TD 93



Wildeiche
Wild oak

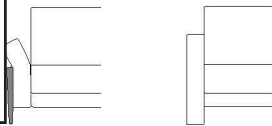


Wildnussbaum
Wild walnut

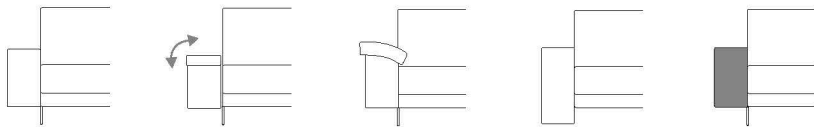
In Metall struktur schwarz-matt mit Holzschiebeplatte Wildeiche oder Wildnussbaum und Polstersockel oder Korpus aus Wildeiche massiv sägerauh. In a structured matt black metal design with a sliding wild oak or walnut surface and a solid upholstered base or body made of freshly sawn wild oak.

MÖBEL MEIER

Steinigfeldstrasse 1
9402 Mörswil
Tel. 071 511 08 00

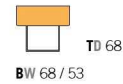


BW 15



BW 25

3 | 2 KOPFSTÜTZEN 2 HEADRESTS



4 | 2 SITZQUALITÄTEN 2 SEAT QUALITIES

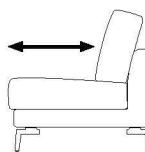


Leger (Federkern)
Casual (spring core)



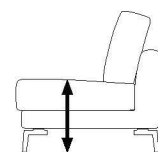
Besonders leger (Vollschaum)
Very casual (full foam)

5 | 2 SITZTIEFEN 2 SEAT DEPTHS



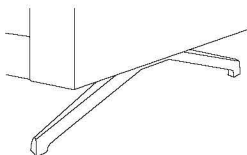
BW 54 / 57

6 | 2 SITZHÖHEN 2 SEAT HEIGHTS

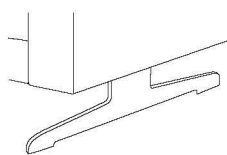


HH 43 / 46

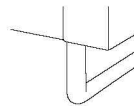
7 | 10 FUSSVARIANTEN 10 TYPES OF LEGS



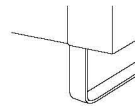
Aluminiumguss-Schwertkufe
Cast aluminium arched base



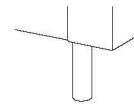
Schwertkufe
Sharp base



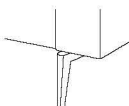
Ellipsenkufe
Sled base



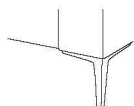
Flachstahlkufe
Flat steel base



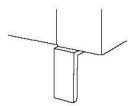
Rundrohrfuß
Tubular leg



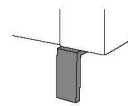
Winkelfuß
Angled leg



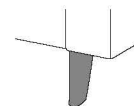
Eckfuß
Corner leg



Metallfuß rechteckig
Rectangular metal leg



Holzfuß rechteckig
Rectangular wooden leg



Holzfuß schräg
Splayed wooden leg

8 | BEZUGSVIELFALT VARIETY OF COVERINGS

UPGRADE gibt es in Leder oder Stoff, oder im spannenden Materialmix als Kombination aus Leder und Stoff.

UPGRADE ist available in leather or fabric or in combination of leather and fabric.



9 | 8 KONTRASTFÄDEN 8 CONTRASTING THREADS



HELLGRAU 0321
LIGHT GREY 0321

BEIGE 1222
BEIGE 1222

NOUGAT 0281
NOUGAT 0281

GRAU 0415
GREY 0415

DUNKELBRAUN 1002
DARK BROWN 1002

SCHWARZ 4000
BLACK 4000

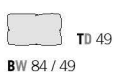
ROT 0504
RED 0504

DUNKELBLAU 0827
DARK BLUE 0827

10 | DEKOKISSEN DECO CUSHIONS



TD 52 / 48
BW 57 / 55



TD 49
BW 84 / 49



TD 23
BW 100 / 85 / 70 / 55

Alle Maße sind Zirkamaße in Zentimeter. Bei Drehung und Verschiebung ergeben sich Maßänderungen. Alle Rücken im Originalbezug. Drucktechnische bzw. Farbänderungen vorbehalten.
All dimensions are estimated in centimetres. The dimensions change when parts are rotated and moved. All backrests are shown in the original covering. Subject to printing and colour changes.
Koinor Polstermöbel GmbH & Co. KG, Landwehrstraße 14, 96247 Michelau, Stand 09/2020

MÖBEL MEIER

Steinigfeldstrasse 1

9402 Mörschwil

Tel. 071 511 08 00

FOR
FRIENDS

UPGRADE



KOINOR



AUFBAU

KONSTRUKTIVER AUFBAU

Alle verwendeten Materialien entsprechen den Anforderungen nach RAL-GZ 430/4.

Vollpolstergarnitur, Holzuntergestell

Polsteraufbau Sitz: Wellenfedern, Gitterwatte

Polsteraufbau Sitzkissen:

Leger / Federkern: Bonellfederkern, Polyschaum RG 40, Diolenwatte

Besonders leger / Vollschaum: Polyformschaum RG 40, Diolenwatte

Polsteraufbau Rückenkissen (festgenäht): Polyformschaum, Diolenwatte

POLSTERUNG

Bei legeren Polsterungen sitzt man eher „im Sofa“ als darauf, die Polsterung schmiegt sich an. Es stehen zwei Polsterungen zur Verfügung:

Leger / Federkern: Eine leger/lockere Polsterung zeichnet sich durch einen weichen Polsteraufbau aus. Der Bezug ist nicht glatt. Warentypisch sind die gewollte Wellenbildung der Bezüge auf Sitz, Rücken und Armlehnen sowie Sitzabdrücke.

Besonders leger / Vollschaum: Eine besonders legere Polsterung zeichnet eine sehr bequeme und weiche Oberfläche aus. Die Bezüge können bereits im Neuzustand oder nach dem ersten Gebrauch ein deutlich sichtbares Wellenbild auf Sitz, Rücken und Armlehnen zeigen, welches design-, konstruktions- und materialbedingt unvermeidbar ist und sich gebrauchsbabhängig verstärken wird. Einen ähnlichen Einfluss auf Einsinken und Bezugsdehnung hat auch die Größe der vernähten Bezüge. Je weicher die Polsterung und je größer die Sitzfläche, umso stärker das Einsinken und letztendlich die Bezugsdehnung.

Geringfügige Unterschiede in der Sitzhärte bei Anbaugruppen sind konstruktionsbedingt und daher kein Beanstandungsgrund.

Polsterung bei Funktionselementen:

Bitte beachten Sie, dass bei den nachstehenden Elementen **keine Polsterung gewählt werden kann:**

- **NXL/R**
- **I1L/R**
- **N1L/R**

Aufgrund der technischen und konstruktiven Vorgaben ist das Sitzempfinden bei diesen Funktionselementen „spürbar fester“, ähnlich der Qualität „Leger / Federkern“.

Polsterung bei Funktionssesseln V und VTX:

Die Einzelsessel werden **standardmäßig** mit der **Polsterung „Leger / Federkern“** ausgestattet (keine Wahlmöglichkeit).

RÜCKENSPANNTHEILE

Alle Rückenspannteile werden standardmäßig im jeweilig gewählten Bezugsmaterial geliefert.

SITZTIEFE

Sitztiefe wahlweise:

- 54 cm (bei Liegen 127 cm)
- 57 cm (bei Liegen 130 cm)

Die Sitztiefen werden über die Position des Rückenkissens reguliert. Bei einer Sitztiefe von 54 cm ist auf dem Korpus zusätzlich ein Schaum angebracht der das Kissen weiter nach vorne bringt.

Innerhalb einer Anbaugruppe kann die Sitztiefe nicht variiert werden.

Sitztiefe bei Funktionssesseln:

Bitte beachten sie, dass die Einzelsessel V und VTX über eine festgelegte Sitztiefe verfügen und diese nicht individuell gewählt werden kann.

Sitztiefe bei Eck- und Abschlusselementen:

Bei den nachfolgenden Eck- und Abschlusselementen ist die Sitztiefenangabe 54 cm bzw. 57 cm nur für die jeweilige Anstellseite zu betrachten:

GG, GGY, GT, GTY, RL/R, RYL/R, GGL/R und GGYL/R

Die Sitztiefe verändert sich entsprechend.

Eine konkrete Angabe für die jeweilige Sitztiefe kann bei diesen asymmetrischen Elementen leider nicht gemacht werden.

Genauere Informationen erhalten Sie gerne auf Nachfrage!

SITZHÖHE

Sitzhöhe wahlweise:

- 43 cm
- 46 cm

Innerhalb einer Anbaugruppe kann die Sitzhöhe nicht variiert werden.

Sitzhöhe Funktionssessel:

Bitte beachten Sie, dass die Einzelsessel V und VTX eine festgelegte Sitzhöhe von 47 cm haben.



ARMTEILVARIANTEN

Die Höhe der Armlehnen ist jeweils angegeben für die Sitzhöhe 43 cm. Anpassung bei bodenfreien Armlehnen auf Sitzhöhe 46 cm über die Fußhöhe und bei bodennahen Seitenteilen (Nr. 5 und 9) über die Höhe der Armteile (jeweils plus 3 cm). Bei der Armlehne Nr. 4 wird das Holzgestell entsprechend für Sitzhöhe 46 cm angepasst.

Bitte beachten Sie: Bei den Funktionselementen sowie Funktionssesseln V und VTX kann die Armlehne nicht individuell gewählt werden. Hier ist jeweils die Armteillbreite fest definiert.

ARMLEHNE 1

B 15 cm
H 56 cm



ARMLEHNE 6

B 25 cm
H 56 cm



ARMLEHNE 2

B 15 cm
H 58 cm



ARMLEHNE 7 (gegen Aufpreis) Armteilkissen mit Raster- beschlag

B 25 cm /AT-Kissen 29 cm
H 52 cm



Das aufgelegte Armteilkissen ist durch einen Rasterbeschlag, der verschiedene Positionen ermöglicht, verstellbar.

ARMLEHNE 3 (gegen Aufpreis) mit Klemmbeschlag

B min. 15 cm / **B** max. 30 cm
H min. 58 cm / **H** max. 63 cm



Die Armlehne ist durch einen Klemmbeschlag, der stufenlos verschiedene Positionen ermöglicht, verstellbar. Die Breite vergrößert sich um bis zu 15 cm.

ARMLEHNE 8 (gegen Aufpreis)

B 25 cm (inkl. aufgesetztem Kissen)
H 57



ARMLEHNE 4 (gegen Aufpreis)

B 15 cm
H 61 cm

Holzgestell massiv wahlweise lieferbar in:

- Wildeiche
- Wildnussbaum



ARMLEHNE 9

bodennah (standardmäßig Kunststoffgleiter)

B 25 cm
H 56 cm



ARMLEHNE 5

bodennah (standardmäßig Kunststoffgleiter)

B 15 cm
H 56 cm



ARMLEHNE 10 (gegen Aufpreis) Holzarmteil

B 25 cm
H 49 cm
T 87 cm

Holzarmteil furniert wahlweise lieferbar in:

- Wildeiche
- Wildnussbaum



Bitte beachten Sie bei Armteil 3 und 7: Lehnen mit integrierten Beschlägen dürfen weder im hochgestellten noch im abgeklappten Zustand (Armlehne 3) als Sitz verwendet werden. Die Gelenke sind nicht für die Benutzung mit Gesamtkörpergewicht ausgelegt.



Irrtümer und Änderungen vorbehalten. Es gelten unsere Allgemeinen Geschäftsbedingungen.

FÜSSE

Die Füße sind passend zur Armlehne frei wählbar.

Bitte beachten Sie, dass bei den Armteilvarianten 4, 5 und 9 kein Fuß gewählt werden kann:

Armlehne Nr. 4: Das Massivholzgestell dient als Fuß.

Armlehnen Nr. 5 und 9: Bei den bodennahen Armlehnen sind standardmäßig Kunststoffgleiter montiert.

FUSS 1

Aluminiumguss-Schwertkufe in 3 Ausführungen:

- poliert
- bronziert
- schwarz-matt



FUSS 6

Winkelfuß in 4 Ausführungen:

- Aluminium glänzend (poliert)
- Aluminium matt (satiniert)
- Metall bronze lackiert
- Metall pulverbeschichtet hochglanz-schwarz



FUSS 2

Schwertkufe in 2 Ausführungen:


- nickel satiniert (Edelstahloptik)
- Metall pulverbeschichtet struktur schwarz-matt



FUSS 7

Eckfuß in 2 Ausführungen:

- Aluminium gebürstet
- Metall schwarz-matt



FUSS 3

Ellipsenkufe in 3 Ausführungen

- chromglänzend
- nickel satiniert (Edelstahloptik)
- Metall pulverbeschichtet hochglanz-schwarz



FUSS 8

Metallfuß rechteckig in 2 Ausführungen:

- nickel satiniert (Edelstahloptik)
- Metall pulverbeschichtet struktur schwarz-matt



FUSS 4

Flachstahlkufe in 2 Ausführungen

- nickel satiniert (Edelstahloptik)
- Metall pulverbeschichtet schwarz-matt



FUSS 9

Holzfuß rechteckig in 4 Ausführungen:

- Eiche (geölt)
- Kernbuche (geölt)
- Nussbaum (geölt)
- Buche P11 (lackiert)



FUSS 5

Rundrohrfuß in 4 Ausführungen:

- Aluminium glänzend (poliert)
- Aluminium matt (satiniert)
- Metall bronze lackiert
- Metall schwarz-matt lackiert



FUSS 10

Holzfuß schräg in 3 Ausführungen:

- Eiche (geölt)
- Kernbuche (geölt)
- Nussbaum (geölt)





FUNKTIONSELEMENTE

Die Funktionselemente haben eine festgelegte Armlehnenbreite von ca. 50 cm (nicht wählbar).

Die Armlehnen sind durch einen Rasterbeschlag, der verschiedene Positionen ermöglicht, verstellbar. Durch Ziehen über die höchste Position hinaus kann das Armteil zurück in die Grundposition gebracht werden (Armteil liegt wieder auf dem Korpus auf).

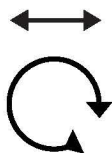


Bitte beachten Sie: Lehnen mit Rasterbeschlägen dürfen in hochgestelltem Zustand nicht als Sitz verwendet werden. Die Gelenke sind nicht für Benutzung mit Gesamtkörpergewicht ausgelegt.

Dreh- und Schiebefunktion bei Element mit Kennzeichen X

Element NXL/R

Die Sitzeinheit kann nach links sowie nach rechts verschoben werden. Zusätzlich ist eine Drehfunktion integriert.



Bitte beachten Sie:

Bei Elementen mit einer integrierten Dreh- und Schiebefunktion ist ein Spiel der einzelnen Sitzeinheiten konstruktionsbedingt. Durch die Betätigung der Funktionen kann eine gewisse Geräuschbildung entstehen. Diese Merkmale stellen keinen Grund zur Beanstandung dar.

Drehstopp bei NXL/R

Wahlweise kann in die drehbare Sitzeinheit ein Drehstopp verbaut werden. Dieser wird gegen Aufpreis berechnet (siehe Preisseite).

Durch Betätigung des seitlich angebrachten Knopfes wird die Drehbarkeit des Sitzes gestoppt und in der gewünschten Position fixiert.



Das Element lässt sich auch bei festgestelltem Sitz weiterhin verschieben.

Schwenkbare Sitzfläche inkl. Armteil bei Elementen mit Kennzeichen 1

Elemente I1L/R und N1L/R

Durch manuelles Drehen um 90° nach vorne kann die Sitzfläche inkl. Armteil zur Liegefläche umfunktioniert werden. Dadurch vergrößert sich die Sitz- sowie Gesamttiefe.



FUNKTIONSESSEL

Die Funktionssessel V und VTX haben eine feste Armteilbreite von ca. 10 cm.

Funktionssessel V auf Drehfuß

Mittels Rasterbeschlag, der verschiedene Positionen ermöglicht, kann das Kopfteil manuell nach vorne bzw. hinten verstellt werden.

Zusätzlich lässt sich das Kopfteil stufenlos um bis zu 10 cm nach oben schieben.



Funktionssessel VTX auf Drehfuß

Mittels Rasterbeschlag, der verschiedene Positionen ermöglicht, kann das Kopfteil manuell nach vorne bzw. hinten verstellt werden. Zusätzlich lässt sich das Kopfteil stufenlos um bis zu 10 cm nach oben schieben.

Durch Verlagerung des Körpergewichts nach hinten wird das Fußteil nach vorne gebracht und der Sitz senkt sich leicht nach hinten ab.

Wird das Gewicht weiter nach hinten verlagert, neigt sich der Rücken zur Liegeposition.



Fußausführungen für Sessel V und VTX:

Metalldrehkreuz wahlweise lieferbar in:

- nickel satiniert (Edelstahloptik)
- struktur schwarz-matt

Metalldrehteller wahlweise lieferbar in:

- nickel satiniert (Edelstahloptik)
- struktur schwarz-matt



Irrtümer und Änderungen vorbehalten. Es gelten unsere Allgemeinen Geschäftsbedingungen.

LIEGEN

Bitte beachten Sie bei den Anbauliegen:

Alle wählbaren Armteile (schmal und breit) schließen rechts bzw. links immer bündig mit der Sitzfläche ab.

Für **schmale Armteile (1-5)** sind die **Liegen mit Kennzeichen „S“** vorgesehen.

Bei den **Liegen ohne Kennzeichen „S“** können die **breiten Armteile (6-10)** angebaut werden.

ZWISCHENTISCHE

Der **Metallzwischentisch mit Holzschiebepplatte K** ist wahlweise lieferbar in:

- Wildeiche natur massiv mit Metall struktur schwarz-matt
- Wildnussbaum massiv mit Metall struktur schwarz-matt



Der Metallzwischentisch verfügt über einen Polstersockel.

Der **Zwischentisch rechteckig, aufklappbar KA2** wird in folgender Ausführung geliefert:

Wildeiche massiv sägerauh / Farbe geräuchert



KOPFSTÜTZEN

Die Kopfstützen **YN1X 68 x 68 cm** und **YNX 53 x 68 cm** sind mittels Metallbügel frei positionierbar und können durch einen Rasterbeschlag, der verschiedene Positionen ermöglicht, verstellt werden.

Der Bügel ist wahlweise lieferbar in:

- nickel satiniert (Edelstahloptik)
- Metall struktur schwarz-matt



Bitte beachten Sie: Die Kopfstützen können bei den beiden Funktionssesseln V und VTX nicht eingesteckt werden.

BEZUGSKOMBINATION

Auf Wunsch können bei diesem Modell zwei unterschiedliche Bezüge kombiniert werden.

Hierbei muss für Bezugsteil 1 und Bezugsteil 2 das jeweilig gewünschte Bezugsmaterial angegeben werden.

Bei Kombination von zwei preisdifferenten Bezügen wird standardmäßig die höhere Preisgruppe berechnet.

Stoff- und Lederbedarf der einzelnen Bezugsteile auf Anfrage.

Armteil-Varianten 1, 2, 3, 4, 5, 6 und 9

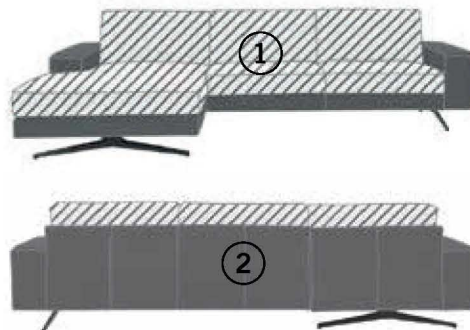
▨ Bezugsteil 1: Sitz und Rücken

■ Bezugsteil 2: Korpus und Armteil

Abbildung zeigt folgende Kombination:

Armlehne 6

P3 - Liege groß AT breit links / **CR** - Sofa 2 groß AT rechts



Armteil-Varianten 7 und 8


▨ Bezugsteil 1: Sitz, Rücken und Armteilkissen

■ Bezugsteil 2: Korpus und Armteil

Abbildung zeigt folgende Kombination:

Armlehne 7 bei Element FR

RYL - Abschlusselement rund links für lose Kissen / **KA2** - Zwischentisch / **FR** - Element maxi AT rechts





KISSENEMPFEHLUNG

Für einen optimalen und verbesserten Sitzkomfort empfehlen wir bei einigen Elementen die Verwendung von zusätzlichen Rücken- kissen bzw. von Rückenkissensets.

Ecke groß GGY

Abschlusselement groß GGYL/R

Abschlusselement rund RYL/R

für diese Elemente empfehlen wir folgende Rücken- kissen:

- Rücken- kissen groß YG: 84 x 49 cm
- Rücken- kissenset groß YGS: 3 Kissen je 84 x 49 cm

Trapezecke mittel GTY

für dieses Element empfehlen wir folgende Rücken- kissen:

- Rücken- kissen klein YK: 49 x 49 cm
- Rücken- kissenset klein YKS: 3 Kissen je 49 x 49 cm

KONTRASTFADEN

Die Fertigung erfolgt entweder **mit Kontrastfaden** oder mit einem farblich zum Bezug passenden **Faden (Ton-in-Ton)**.

KONTRASTFADEN

Bei Lederbezügen, bei Stoff-Leder-Kombinationen und beim Stoff 13-BISON muss explizit **eine Kontrastfadenfarbe** gewählt werden.

Die gewählte Fadenfarbe wird bei zweifarbigem Bezügen vorder- und rückseitig verarbeitet.

Eine Kontrastfadenverarbeitung bei Stoff- und Mikrofaserbezügen ohne Lederanteil ist leider nicht möglich (**Ausnahme 13-BISON**).

FADEN TON-IN-TON

Das Modell wird mit einem zum Bezug passenden Faden (Ton-in-Ton) gefertigt.

Bei zweifarbigem Bezügen und bei Stoff-Leder-Kombinationen wird automatisch vorder- und rückseitig der passende Faden verarbeitet.



HELLGRAU 0321

BEIGE 1222

NOUGAT 0281

GRAU 0415

DUNKELBRAUN 1002

SCHWARZ 4000

ROT 0504

DUNKELBLAU 0827

NAHTBILD

Modellbedingt kann sich das Nahtbild zwischen textilen Bezügen und Lederbezügen unterscheiden, beispielsweise durch eine unterschiedliche Teilung der Spannteile. Lederziernähte (z.B. Kapp- oder Doppelnähte) können modellspezifisch oder nach Eignung der textilen Bezugsmaterialien entfallen.

BEZUGSMATERIALIEN

Angaben zu den spezifischen Eigenschaften einzelner Qualitäten unserer Bezugskollektion finden Sie auf den Musteretiketten.

MASS- UND BEDARFSANGABEN


Alle angegebenen Werte sind Zirkaangaben: Maße in Zentimeter, Stoffbedarf in Laufmeter, Lederbedarf in Quadratmeter.

BESTELLCHECKLISTE

Bitte achten Sie bei Bestellung besonders auf folgende Punkte bzw. vollständige Angabe von:

- **Zusammenstellung**, bei jedem Element zusätzlich das gewünschte **Armteil**, bei Armteilen 4 und 10 **Holzausführung**
- **bei Liegen: Artikel entsprechend Armteillbreite wählen**
- Polsterung **Leger/Federkern** oder **Besonders leger/Vollschaum** (Ausnahmen beachten)
- **Sitztiefe 54 cm oder 57 cm** (bei Liegen 127 cm oder 130 cm)
- **Sitzhöhe 43 cm oder 46 cm**
- **Bezugsmaterial**, bei Bezugskombination **Bezugsmaterial pro Bezugsteil**
- bei Lederbezügen und bei Stoff- und Lederkombinationen **Fertigung mit oder ohne Kontrastfaden**
- bei Fertigung mit Kontrastfaden **Kontrastfadenfarbe**
- **Ausführung Fuß**, zusätzlich **Oberfläche**
- bei Sessel V und VTX: **Ausführung Drehfuß**, zusätzlich **Oberfläche**
- bei Element NXL/R: **optional Drehstopp**
- **Ausführung Metallzwischentisch**, wenn gewünscht
- **Ausführung Kopfstütze**, wenn gewünscht

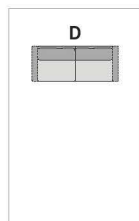
Die Armteile in den abgebildeten Piktogrammen sind exemplarisch mit einer Breite von 15 cm dargestellt. Die Einzelsessel V und VTX haben standardmäßig eine AT-Breite von 10 cm. Es ist immer der größtmögliche Stoff- bzw. Lederverbrauch angegeben.



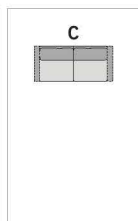
H 85 / 88
T 93
ST 54 / 57
SH 43 / 46

I EINZELSOFAS


Sofa 2
maxi




Sofa 2
groß



Sofa 2
mittel




Sofa 2
klein

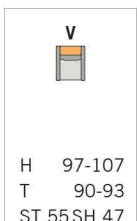


I SESSEL

Sessel

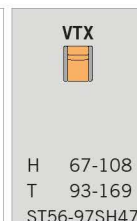


Einzelsessel mit
Kopfteil-Funktion
auf Drehfuß



H 97-107
T 90-93
ST 55SH 47

Einzelsessel mit
Rücken/Fußteil-Fkt.
auf Drehfuß



H 67-108
T 93-169
ST56-97SH47

B
B AT 1|2|3|4|5
B AT 6|7|8|9|10

240
260

210
230

180
200

150
170

90
110

76

76

STOFF

Stoffbedarf lfm	9,60	8,80	8,10	7,50	5,80	3,70	4,20
Weißpolster	1'682,-	1'592,-	1'509,-	1'433,-	981,-	1'101,-	1'271,-
10	1'735,-	1'641,-	1'556,-	1'477,-	1'009,-	1'134,-	1'309,-
13	1'831,-	1'727,-	1'630,-	1'540,-	1'053,-	1'178,-	1'355,-
16	1'927,-	1'812,-	1'705,-	1'602,-	1'098,-	1'221,-	1'403,-
20	2'024,-	1'897,-	1'779,-	1'667,-	1'142,-	1'265,-	1'450,-
25	2'168,-	2'026,-	1'890,-	1'762,-	1'208,-	1'330,-	1'520,-
30	2'312,-	2'152,-	2'002,-	1'856,-	1'273,-	1'398,-	1'589,-
45	2'449,-	2'310,-	2'185,-	2'065,-	1'379,-	1'509,-	1'747,-

LEDER


Lederbedarf qm	20,00	18,30	16,90	15,20	11,40	7,60	8,70
Weißpolster	2'052,-	1'953,-	1'847,-	1'744,-	1'279,-	1'393,-	1'603,-
X	2'161,-	2'054,-	1'943,-	1'836,-	1'346,-	1'463,-	1'682,-
A	2'433,-	2'312,-	2'191,-	2'070,-	1'382,-	1'499,-	1'744,-
B	2'487,-	2'346,-	2'215,-	2'095,-	1'398,-	1'515,-	1'771,-
C	2'607,-	2'457,-	2'324,-	2'196,-	1'434,-	1'553,-	1'882,-
D	2'829,-	2'667,-	2'519,-	2'384,-	1'554,-	1'673,-	2'056,-
E	3'037,-	2'862,-	2'704,-	2'560,-	1'600,-	1'717,-	2'191,-
F	3'214,-	3'031,-	2'863,-	2'708,-	1'645,-	1'762,-	2'326,-
G	3'474,-	3'277,-	3'096,-	2'927,-	1'758,-	1'875,-	2'519,-

Bei Kombination von zwei preisdifferenten Bezügen wird standardmäßig die höhere Preisgruppe berechnet:
z.B. Stoff 13, Stoff 20 -> Preis Stoff 20 // Stoff 16, Leder B -> Preis Leder B

Aufpreis für Armteile 3 / 4 / 7 / 8 / 10:

261,- 261,- 261,- 261,- 261,-

Für Recamieren mit Hockerabschluss, unabhängig vom Armteil, immer Fuß wählen (1-10 in gewünschter Ausführung). Die Armteile in den abgebildeten Piktogrammen sind exemplarisch mit einer Breite von 15 cm dargestellt. Es ist immer der größtmögliche Stoff- bzw. Lederverbrauch angegeben.



H 85 / 88
T 93
ST 54 / 57
SH 43 / 46

I RECAMIEREN MIT HOCKERABSCHLUSS UND ARMTEIL, FREISTEHEND

Recamiere maxi Hocker li/re	Recamiere groß Hocker li/re	Recamiere mittel Hocker li/re	Recamiere klein Hocker li/re
IA5 	IA3 	IA1 	IAL
IA6 	IA4 	IA2 	IAR

B		275	245	215	185
B	AT 112131415				
B	AT 6171819110	285	255	225	195


Stoffbedarf lfm	8,90	8,10	7,60	6,80
Weißpolster	1'795,-	1'728,-	1'664,-	1'600,-
10	1'850,-	1'780,-	1'713,-	1'648,-
13	1'932,-	1'858,-	1'784,-	1'714,-
16	2'014,-	1'934,-	1'856,-	1'780,-
20	2'097,-	2'011,-	1'927,-	1'847,-
25	2'222,-	2'125,-	2'035,-	1'945,-
30	2'345,-	2'242,-	2'141,-	2'043,-
45	2'560,-	2'462,-	2'370,-	2'280,-

Lederbedarf qm	18,20	16,70	15,20	13,70
Weißpolster	2'356,-	2'267,-	2'182,-	2'100,-
X	2'478,-	2'384,-	2'294,-	2'209,-
A	2'561,-	2'467,-	2'372,-	2'283,-
B	2'598,-	2'498,-	2'405,-	2'313,-
C	2'682,-	2'579,-	2'481,-	2'388,-
D	2'953,-	2'841,-	2'734,-	2'631,-
E	3'053,-	2'939,-	2'829,-	2'719,-
F	3'157,-	3'037,-	2'922,-	2'811,-
G	3'409,-	3'281,-	3'157,-	3'037,-

Bei Kombination von zwei preisdifferenten Bezügen wird standardmäßig die höhere Preisgruppe berechnet:
z.B. Stoff 13, Stoff 20 -> Preis Stoff 20 // Stoff 16, Leder B -> Preis Leder B

Aufpreis für Armteile 3 / 4 / 7 / 8 / 10:	132,-	132,-	132,-	132,-
---	-------	-------	-------	-------

Die Armteile in den abgebildeten Piktogrammen sind exemplarisch mit einer Breite von 15 cm dargestellt. Es ist immer der größtmögliche Stoff- bzw. Lederverbrauch angegeben.



H 85 / 88
T 93
ST 54 / 57
SH 43 / 46

I ANBAUELEMENTE

	Sofa 2 maxi AT li/re	Sofa 2 groß AT li/re	Sofa 2 mittel AT li/re	Sofa 2 klein AT li/re	Element maxi AT li/re	Element groß AT li/re	Element mittel AT li/re	Element klein AT li/re
DL	CL	EL	BL	FL	TL	NL	SL	
DR	CR	ER	BR	FR	TR	NR	SR	

B		226	196	166	136	121	106	91	76
B	AT 1 2 3 4 5								
B	AT 6 7 8 9 10	236	206	176	146	131	116	101	86

STOFF	Stoffbedarf lfm	8,10	7,30	6,60	6,00	5,30	4,80	4,60	4,30
	Weißpolster	1'526,-	1'434,-	1'354,-	1'275,-	919,-	876,-	834,-	794,-
10	1'572,-	1'480,-	1'395,-	1'314,-	949,-	903,-	859,-	819,-	
13	1'664,-	1'561,-	1'463,-	1'373,-	992,-	944,-	900,-	854,-	
16	1'755,-	1'640,-	1'531,-	1'430,-	1'038,-	985,-	936,-	889,-	
20	1'845,-	1'719,-	1'600,-	1'488,-	1'079,-	1'026,-	976,-	927,-	
25	1'980,-	1'837,-	1'703,-	1'573,-	1'147,-	1'090,-	1'033,-	981,-	
30	2'117,-	1'956,-	1'807,-	1'660,-	1'211,-	1'150,-	1'091,-	1'033,-	
45	2'152,-	2'014,-	1'888,-	1'768,-	1'363,-	1'297,-	1'237,-	1'178,-	

LEDER	Lederbedarf qm	16,80	15,10	13,70	12,00	10,50	9,80	9,00	8,20
	Weißpolster	1'964,-	1'837,-	1'720,-	1'614,-	1'221,-	1'164,-	1'110,-	1'055,-
X	2'067,-	1'934,-	1'812,-	1'698,-	1'286,-	1'224,-	1'169,-	1'112,-	
A	2'135,-	1'995,-	1'871,-	1'755,-	1'355,-	1'290,-	1'230,-	1'170,-	
B	2'185,-	2'043,-	1'913,-	1'795,-	1'381,-	1'313,-	1'252,-	1'192,-	
C	2'293,-	2'146,-	2'008,-	1'883,-	1'458,-	1'388,-	1'324,-	1'260,-	
D	2'479,-	2'320,-	2'173,-	2'038,-	1'567,-	1'493,-	1'422,-	1'354,-	
E	2'675,-	2'501,-	2'345,-	2'198,-	1'684,-	1'603,-	1'526,-	1'455,-	
F	2'838,-	2'656,-	2'490,-	2'334,-	1'812,-	1'727,-	1'643,-	1'565,-	
G	3'083,-	2'884,-	2'704,-	2'536,-	1'992,-	1'899,-	1'807,-	1'720,-	

Bei Kombination von zwei preisdifferenten Bezügen wird standardmäßig die höhere Preisgruppe berechnet:
z.B. Stoff 13, Stoff 20 -> Preis Stoff 20 // Stoff 16, Leder B -> Preis Leder B

Aufpreis für Armteile 3 / 4 / 7 / 8 / 10:

132,-	132,-	132,-	132,-	132,-	132,-	132,-	132,-
-------	-------	-------	-------	-------	-------	-------	-------

Für Anbauelemente mit Hockerabschluss immer Fuß wählen (1-10 in gewünschter Ausführung). Es ist immer der größtmögliche Stoff- bzw. Lederverbrauch angegeben.



H 85 / 88
T 93
ST 54 / 57
SH 43 / 46

I ANBAUELEMENTE MIT HOCKERABSCHLUSS

Sofa 2 maxi li/re	Sofa 2 groß li/re	Sofa 2 mittel li/re	Sofa 2 klein li/re	Element maxi li/re	Element groß li/re	Element mittel li/re	Element klein li/re
D5	C5	E5	B5	F5	T5	N5	S5
D6	C6	E6	B6	F6	T6	N6	S6

B	261	231	201	171	156	141	126	111
----------	-----	-----	-----	-----	-----	-----	-----	-----

Stoffbedarf lfm	7,30	6,50	5,90	5,20	4,50	4,10	3,80	3,40
Weißpolster	1'724,-	1'635,-	1'554,-	1'477,-	1'203,-	1'147,-	1'094,-	1'044,-
10	1'776,-	1'682,-	1'599,-	1'520,-	1'238,-	1'181,-	1'126,-	1'074,-
13	1'869,-	1'765,-	1'670,-	1'581,-	1'292,-	1'232,-	1'175,-	1'121,-
16	1'961,-	1'847,-	1'741,-	1'641,-	1'347,-	1'284,-	1'227,-	1'169,-
20	2'054,-	1'929,-	1'814,-	1'703,-	1'403,-	1'336,-	1'275,-	1'215,-
25	2'195,-	2'054,-	1'921,-	1'792,-	1'485,-	1'417,-	1'349,-	1'284,-
30	2'335,-	2'177,-	2'027,-	1'883,-	1'567,-	1'493,-	1'423,-	1'354,-
45	2'405,-	2'280,-	2'168,-	2'062,-	1'668,-	1'594,-	1'523,-	1'456,-

Lederbedarf qm	15,00	13,50	12,00	10,50	9,30	8,50	7,60	7,00
Weißpolster	2'214,-	2'100,-	1'995,-	1'899,-	1'475,-	1'411,-	1'346,-	1'284,-
X	2'324,-	2'204,-	2'095,-	1'992,-	1'548,-	1'480,-	1'412,-	1'349,-
A	2'388,-	2'266,-	2'152,-	2'048,-	1'629,-	1'554,-	1'483,-	1'417,-
B	2'440,-	2'313,-	2'201,-	2'092,-	1'657,-	1'580,-	1'509,-	1'441,-
C	2'553,-	2'424,-	2'302,-	2'190,-	1'755,-	1'675,-	1'597,-	1'524,-
D	2'732,-	2'590,-	2'459,-	2'339,-	1'853,-	1'768,-	1'687,-	1'611,-
E	2'947,-	2'795,-	2'655,-	2'525,-	2'000,-	1'907,-	1'822,-	1'738,-
F	3'124,-	2'963,-	2'813,-	2'675,-	2'163,-	2'062,-	1'969,-	1'877,-
G	3'401,-	3'221,-	3'059,-	2'909,-	2'372,-	2'261,-	2'158,-	2'056,-

Bei Kombination von zwei preisdifferenten Bezügen wird standardmäßig die höhere Preisgruppe berechnet:
z.B. Stoff 13, Stoff 20 -> Preis Stoff 20 // Stoff 16, Leder B -> Preis Leder B

Für Zwischenelemente immer Fuß wählen (1-10 in gewünschter Ausführung). Es ist immer der größtmögliche Stoff- bzw. Lederverbrauch angegeben.



H 85 / 88
T 93
ST 54 / 57
SH 43 / 46

I ZWISCHENELEMENTE

Sofa 2 maxi ohne AT	Sofa 2 groß ohne AT	Sofa 2 mittel ohne AT	Sofa 2 klein ohne AT	Element maxi ohne AT	Element groß ohne AT	Element mittel ohne AT	Element klein ohne AT
QD	QC	QE	QB	F	T	N	S


B 212 182 152 122 107 92 77 62

STOFF	Stoffbedarf lfm	6,50	5,70	5,00	4,40	3,70	3,20	3,00	2,70
	Weißpolster	1'396,-	1'306,-	1'221,-	1'145,-	802,-	759,-	717,-	677,-
10	1'437,-	1'346,-	1'260,-	1'181,-	827,-	781,-	739,-	698,-	
13	1'523,-	1'420,-	1'324,-	1'232,-	865,-	818,-	772,-	729,-	
16	1'610,-	1'493,-	1'385,-	1'284,-	905,-	854,-	805,-	759,-	
20	1'694,-	1'567,-	1'450,-	1'336,-	943,-	887,-	838,-	789,-	
25	1'822,-	1'679,-	1'543,-	1'417,-	1'000,-	943,-	887,-	834,-	
30	1'950,-	1'790,-	1'640,-	1'493,-	1'058,-	996,-	936,-	879,-	
45	1'951,-	1'814,-	1'687,-	1'569,-	1'121,-	1'055,-	995,-	935,-	

LEDER	Lederbedarf qm	13,60	11,90	10,50	8,80	7,30	6,60	5,80	5,00
	Weißpolster	1'784,-	1'659,-	1'543,-	1'434,-	1'003,-	946,-	890,-	837,-
X	1'878,-	1'744,-	1'624,-	1'512,-	1'055,-	995,-	936,-	881,-	
A	1'934,-	1'796,-	1'670,-	1'554,-	1'113,-	1'049,-	988,-	928,-	
B	1'980,-	1'839,-	1'709,-	1'589,-	1'136,-	1'068,-	1'006,-	946,-	
C	2'078,-	1'929,-	1'795,-	1'668,-	1'200,-	1'132,-	1'066,-	1'003,-	
D	2'233,-	2'071,-	1'924,-	1'788,-	1'278,-	1'200,-	1'131,-	1'063,-	
E	2'411,-	2'237,-	2'082,-	1'934,-	1'379,-	1'300,-	1'221,-	1'150,-	
F	2'561,-	2'378,-	2'212,-	2'056,-	1'494,-	1'406,-	1'325,-	1'245,-	
G	2'789,-	2'591,-	2'410,-	2'244,-	1'643,-	1'548,-	1'456,-	1'371,-	

Bei Kombination von zwei preisdifferenten Bezügen wird standardmäßig die höhere Preisgruppe berechnet:
z.B. Stoff 13, Stoff 20 -> Preis Stoff 20 // Stoff 16, Leder B -> Preis Leder B

Für Liegen, unabhängig vom Armteil, immer Fuß wählen (1-10 in gewünschter Ausführung). Die Armteile in den abgebildeten Piktogrammen sind bei Liegen für schmale Armteile mit 15 cm und bei Liegen mit breiten Armteilen mit 25 cm dargestellt. Es ist immer der größtmögliche Stoff- bzw. Lederverbrauch angegeben.



H 85 / 88
T 167
ST 127 / 130
SH 43 / 46

I LIEGEN FÜR SCHMALE ARMTEILE 1-5

I LIEGEN FÜR BREITE ARMTEILE 6-10

Liege maxi AT schmal li/re	Liege groß AT schmal li/re	Liege mittel AT schmal li/re	Liege klein AT schmal li/re	Liege maxi AT breit li/re	Liege groß AT breit li/re	Liege mittel AT breit li/re	Liege klein AT breit li/re
PS5	PS3	PS1	PSL	P5	P3	P1	PL
PS6	PS4	PS2	PSR	P6	P4	P2	PR

B		123	108	93	78	133	118	103	88
B	AT 112 314 5								
B	AT 617 819 110								

Stoffbedarf lfm	6,40	5,90	5,50	5,10	6,60	6,20	5,80	5,40
Weißpolster	1'456,-	1'376,-	1'297,-	1'232,-	1'488,-	1'403,-	1'322,-	1'256,-
10	1'502,-	1'418,-	1'336,-	1'268,-	1'532,-	1'447,-	1'363,-	1'294,-
13	1'561,-	1'471,-	1'382,-	1'311,-	1'594,-	1'502,-	1'411,-	1'338,-
16	1'618,-	1'521,-	1'430,-	1'352,-	1'654,-	1'556,-	1'461,-	1'382,-
20	1'675,-	1'573,-	1'477,-	1'393,-	1'714,-	1'611,-	1'512,-	1'426,-
25	1'762,-	1'652,-	1'547,-	1'455,-	1'806,-	1'694,-	1'586,-	1'491,-
30	1'848,-	1'731,-	1'618,-	1'516,-	1'896,-	1'777,-	1'659,-	1'559,-
45	2'082,-	1'965,-	1'853,-	1'762,-	2'122,-	2'003,-	1'890,-	1'795,-

STOFF

Lederbedarf qm	13,40	12,30	11,40	10,50	14,00	13,10	12,00	11,00
Weißpolster	1'926,-	1'817,-	1'716,-	1'629,-	1'964,-	1'852,-	1'747,-	1'662,-
X	2'026,-	1'910,-	1'804,-	1'716,-	2'067,-	1'950,-	1'841,-	1'747,-
A	2'087,-	1'969,-	1'858,-	1'765,-	2'128,-	2'008,-	1'893,-	1'799,-
B	2'111,-	1'992,-	1'880,-	1'785,-	2'154,-	2'032,-	1'918,-	1'822,-
C	2'173,-	2'049,-	1'934,-	1'837,-	2'215,-	2'090,-	1'973,-	1'874,-
D	2'365,-	2'233,-	2'106,-	2'002,-	2'413,-	2'277,-	2'147,-	2'041,-
E	2'440,-	2'302,-	2'171,-	2'063,-	2'490,-	2'348,-	2'215,-	2'105,-
F	2'514,-	2'370,-	2'236,-	2'124,-	2'563,-	2'418,-	2'282,-	2'168,-
G	2'696,-	2'544,-	2'399,-	2'278,-	2'750,-	2'595,-	2'448,-	2'326,-


LEDER

Bei Kombination von zwei preisdifferenten Bezügen wird standardmäßig die höhere Preisgruppe berechnet:
z.B. Stoff 13, Stoff 20 -> Preis Stoff 20 // Stoff 16, Leder B -> Preis Leder B

Aufpreis für Armteile 3 / 4 / 7 / 8 / 10:

132,-	132,-	132,-	132,-	132,-	132,-	132,-	132,-
-------	-------	-------	-------	-------	-------	-------	-------

Für Anbauecken mit AT, unabhängig vom Armteil, und Anbauecken mit Hockerabschluss immer Fuß wählen (1-10 in gewünschter Ausführung). Die Armteile in den abgebildeten Piktogrammen sind exemplarisch mit einer Breite von 15 cm dargestellt. Es ist immer der größtmögliche Stoff- bzw. Lederverbrauch angegeben.



H 85 / 88
T 93
ST 54 / 57
SH 43 / 46

I ANBAUECKEN MIT ARMTEIL

Anbaueck maxi AT li/re	Anbaueck groß AT li/re	Anbaueck mittel AT li/re	Anbaueck klein AT li/re

I ANBAUECKEN MIT HOCKERABSCHLUSS

Anbaueck maxi li/re	Anbaueck groß li/re	Anbaueck mittel li/re	Anbaueck klein li/re

B
B AT 1|2|3|4|5
B AT 6|7|8|9|10

	248	233	218	203
	213	198	183	168
	223	208	193	178

STOFF

Stoffbedarf lfm	8,30	7,90	7,60	7,20	7,50	7,10	6,80	6,50
Weißpolster	1'765,-	1'670,-	1'584,-	1'502,-	1'766,-	1'701,-	1'635,-	1'572,-
10	1'820,-	1'722,-	1'633,-	1'548,-	1'823,-	1'754,-	1'686,-	1'621,-
13	1'923,-	1'814,-	1'713,-	1'618,-	1'905,-	1'829,-	1'757,-	1'687,-
16	2'024,-	1'904,-	1'792,-	1'687,-	1'988,-	1'905,-	1'829,-	1'754,-
20	2'124,-	1'995,-	1'872,-	1'755,-	2'070,-	1'983,-	1'899,-	1'818,-
25	2'278,-	2'131,-	1'992,-	1'860,-	2'193,-	2'098,-	2'007,-	1'918,-
30	2'429,-	2'267,-	2'111,-	1'961,-	2'316,-	2'215,-	2'114,-	2'016,-
45	2'549,-	2'410,-	2'285,-	2'169,-	2'519,-	2'421,-	2'329,-	2'239,-

LEDER


Lederbedarf qm	17,30	16,50	15,70	14,90	15,90	15,00	14,20	13,60
Weißpolster	2'327,-	2'204,-	2'087,-	1'980,-	2'313,-	2'226,-	2'141,-	2'060,-
X	2'451,-	2'318,-	2'196,-	2'086,-	2'435,-	2'343,-	2'253,-	2'166,-
A	2'531,-	2'394,-	2'269,-	2'154,-	2'519,-	2'424,-	2'331,-	2'240,-
B	2'588,-	2'448,-	2'320,-	2'203,-	2'555,-	2'457,-	2'364,-	2'272,-
C	2'712,-	2'566,-	2'432,-	2'307,-	2'640,-	2'538,-	2'440,-	2'346,-
D	2'942,-	2'783,-	2'639,-	2'503,-	2'911,-	2'800,-	2'691,-	2'588,-
E	3'159,-	2'988,-	2'833,-	2'688,-	3'014,-	2'897,-	2'784,-	2'678,-
F	3'342,-	3'162,-	2'998,-	2'844,-	3'115,-	2'996,-	2'879,-	2'768,-
G	3'614,-	3'420,-	3'241,-	3'075,-	3'368,-	3'238,-	3'115,-	2'995,-

Bei Kombination von zwei preisdifferenten Bezügen wird standardmäßig die höhere Preisgruppe berechnet:
z.B. Stoff 13, Stoff 20 -> Preis Stoff 20 // Stoff 16, Leder B -> Preis Leder B

Aufpreis für Armteile 3 / 4 / 7 / 8 / 10:

132,-	132,-	132,-	132,-
-------	-------	-------	-------

Für ECKELEMENTE immer Fuß wählen (1-10 in gewünschter Ausführung). Es ist immer der größtmögliche Stoff- bzw. Lederverbrauch angegeben.



H 85 / 88
T 93
ST 54 / 57
SH 43 / 46

I ECKELEMENTE

Ecke groß	Ecke groß für lose Kissen	Trapezecke mittel	Trapezecke mittel für lose Kissen	Ecke asymm. li/re	Spitz- ecke
GG 	GGY 	GT 	GTY 	GL GR 	GS
T 136	H 70/73 T 136	T 114	H 70/73 T 114		

B 136 136 114 114 136 93

Stoffbedarf lfm	6,30	5,00	5,10	4,70	5,00	3,80
Weißpolster	1'509,-	1'357,-	1'237,-	1'113,-	1'148,-	992,-
10	1'554,-	1'400,-	1'275,-	1'147,-	1'185,-	1'020,-
13	1'621,-	1'460,-	1'330,-	1'192,-	1'237,-	1'068,-
16	1'687,-	1'520,-	1'384,-	1'240,-	1'289,-	1'115,-
20	1'754,-	1'581,-	1'439,-	1'287,-	1'341,-	1'161,-
25	1'852,-	1'671,-	1'521,-	1'357,-	1'420,-	1'232,-
30	1'951,-	1'762,-	1'603,-	1'428,-	1'498,-	1'301,-
45	2'152,-	1'939,-	1'765,-	1'589,-	1'758,-	1'412,-


STOFF

Lederbedarf qm	12,80	9,50	9,50	7,30	10,60	7,90
Weißpolster	1'978,-	1'779,-	1'621,-	1'458,-	1'621,-	1'297,-
X	2'082,-	1'872,-	1'706,-	1'537,-	1'706,-	1'365,-
A	2'150,-	1'934,-	1'763,-	1'588,-	1'763,-	1'411,-
B	2'185,-	1'967,-	1'790,-	1'611,-	1'790,-	1'433,-
C	2'255,-	2'029,-	1'847,-	1'664,-	1'847,-	1'479,-
D	2'486,-	2'236,-	2'038,-	1'833,-	2'040,-	1'630,-
E	2'571,-	2'313,-	2'108,-	1'897,-	2'108,-	1'687,-
F	2'659,-	2'394,-	2'180,-	1'962,-	2'180,-	1'744,-
G	2'876,-	2'588,-	2'357,-	2'122,-	2'357,-	1'886,-

LEDER

Bei Kombination von zwei preisdifferenten Bezügen wird standardmäßig die höhere Preisgruppe berechnet:
z.B. Stoff 13, Stoff 20 -> Preis Stoff 20 // Stoff 16, Leder B -> Preis Leder B

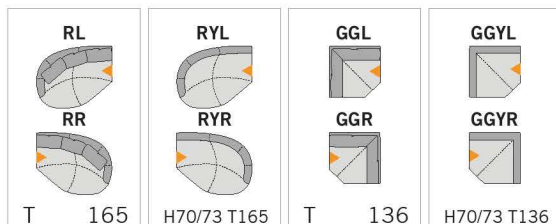
Für Abschlusselemente immer Fuß wählen (1-10 in gewünschter Ausführung). Es ist immer der größtmögliche Stoff- bzw. Lederverbrauch angegeben.



H 85 / 88
SH 43 / 46

I ABSCHLUSSELEMENTE

Abschlusselem. rund li/re	Abschlusselem. rund li/re für lose Kissen	Abschlusselem. groß li/re	Abschlusselem. groß li/re für lose Kissen
------------------------------	---	------------------------------	---



B	200	200	136	136
----------	-----	-----	-----	-----

STOFF	Stoffbedarf lfm	7,10	6,40	5,00
	Weißpolster	1'664,-	1'499,-	1'509,-
10	1'709,-	1'542,-	1'554,-	1'400,-
13	1'777,-	1'599,-	1'621,-	1'460,-
16	1'842,-	1'657,-	1'687,-	1'520,-
20	1'907,-	1'714,-	1'754,-	1'581,-
25	2'007,-	1'801,-	1'852,-	1'671,-
30	2'106,-	1'888,-	1'951,-	1'762,-
45	2'326,-	2'108,-	2'152,-	1'939,-

LEDER	Lederbedarf qm	13,10	13,00	9,50
	Weißpolster	2'150,-	1'948,-	1'978,-
X	2'253,-	2'041,-	2'082,-	1'872,-
A	2'312,-	2'093,-	2'150,-	1'934,-
B	2'359,-	2'139,-	2'185,-	1'967,-
C	2'460,-	2'233,-	2'255,-	2'029,-
D	2'625,-	2'378,-	2'486,-	2'236,-
E	2'824,-	2'560,-	2'571,-	2'313,-
F	2'985,-	2'707,-	2'659,-	2'394,-
G	3'382,-	3'067,-	2'876,-	2'588,-

Bei Kombination von zwei preisdifferenten Bezügen wird standardmäßig die höhere Preisgruppe berechnet:
z.B. Stoff 13, Stoff 20 -> Preis Stoff 20 // Stoff 16, Leder B -> Preis Leder B

Für Funktionsanbauecken und -elemente immer Fuß wählen (1-10 in gewünschter Ausführung). Es ist immer der größtmögliche Stoff- bzw. Lederverbrauch angegeben.

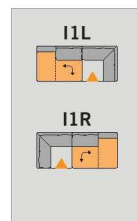
Bei Drehung und Verschiebung der einzelnen Sitzeinheiten ergeben sich Maßänderungen in der Breite sowie in der Tiefe.



H 85 / 88
T 93
ST 54 / 57
SH 43 / 46

I FUNKTIONSANBAUECKE

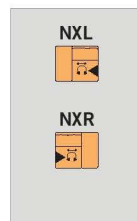
Anbaueck mit
Element mittel
schwenkb. AT li/re



B 218

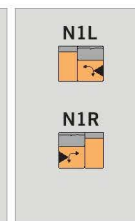
I FUNKTIONSELEMENTE

Element mittel
dreh-schiebbar
AT li/re



128

Element mittel
schwenkbar
AT li/re



128

Stoffbedarf lfm	8,50	5,50	5,30	STOFF
Weißpolster	2'101,-	1'520,-	1'520,-	
10	2'166,-	1'565,-	1'565,-	
13	2'237,-	1'616,-	1'616,-	
16	2'308,-	1'665,-	1'665,-	
20	2'381,-	1'714,-	1'714,-	
25	2'489,-	1'788,-	1'788,-	
30	2'595,-	1'863,-	1'863,-	
45	2'808,-	1'901,-	1'901,-	

Lederbedarf qm	17,20	10,80	10,60	LEDER
Weißpolster	2'606,-	1'741,-	1'741,-	
X	2'742,-	1'831,-	1'831,-	
A	2'819,-	1'904,-	1'904,-	
B	2'852,-	1'927,-	1'927,-	
C	2'930,-	2'016,-	2'016,-	
D	3'181,-	2'108,-	2'108,-	
E	3'276,-	2'240,-	2'240,-	
F	3'369,-	2'388,-	2'388,-	
G	3'605,-	2'577,-	2'577,-	






Bei Kombination von zwei preisdifferenten Bezügen wird standardmäßig die höhere Preisgruppe berechnet:
z.B. Stoff 13, Stoff 20 -> Preis Stoff 20 // Stoff 16, Leder B -> Preis Leder B

Aufpreis für Drehstopp:



165,-

Für Hocker immer Fuß wählen (1-10 in gewünschter Ausführung). Es ist immer der größtmögliche Stoff- bzw. Lederverbrauch angegeben.

I HOCKER

Zwischenhocker	Hocker quadratisch maxi	Hockerbank groß	Hocker mittel	Hocker quadratisch klein
				
T 93	T 93	T 60	T 60	T 60

I TISCHE

Metallzwischen-tisch mit Holz-schiebeplatte	Zwischentisch rechteckig aufklappbar
	
H 20 T 93	H 40 T 93

SH 43 / 46

B

93 93 120 90 60 35 30

STOFF	Stoffbedarf lfm	2,10	2,50	1,90	1,30		
	Weißpolster	577,-	604,-	577,-	516,-	462,-	600,-
10	595,-	623,-	595,-	532,-	475,-	612,-	906,-
13	617,-	644,-	617,-	551,-	492,-	620,-	906,-
16	639,-	666,-	639,-	571,-	510,-	628,-	906,-
20	661,-	688,-	661,-	589,-	525,-	636,-	906,-
25	693,-	721,-	693,-	619,-	549,-	649,-	906,-
30	728,-	755,-	728,-	652,-	574,-	661,-	906,-
45	824,-	864,-	824,-	734,-	660,-	720,-	906,-

LEDER	Lederbedarf qm	4,20	4,00	3,10	2,50		
	Weißpolster	759,-	802,-	759,-	677,-	609,-	683,-
X	800,-	841,-	800,-	713,-	641,-	709,-	906,-
A	823,-	864,-	823,-	732,-	657,-	721,-	906,-
B	830,-	873,-	830,-	740,-	664,-	728,-	906,-
C	854,-	895,-	854,-	759,-	683,-	737,-	906,-
D	924,-	966,-	924,-	824,-	739,-	775,-	906,-
E	949,-	992,-	949,-	846,-	758,-	792,-	906,-
F	974,-	1'017,-	974,-	872,-	781,-	816,-	906,-
G	1'194,-	1'237,-	1'194,-	1'066,-	955,-	841,-	906,-

Bei Kombination von zwei preisdifferenten Bezügen wird standardmäßig die höhere Preisgruppe berechnet:
z.B. Stoff 13, Stoff 20 -> Preis Stoff 20 // Stoff 16, Leder B -> Preis Leder B

I RÜCKENKISSEN

Rückenkissen groß	Rückenkissen groß Set 3 Stück	Rückenkissen klein	Rückenkissen klein Set 3 Stück	Nieren- kissen maxi	Nieren- kissen groß	Nieren- kissen mittel	Nieren- kissen klein
YG 	YGS 	YK 	YKS 	YD 	YC 	YE 	YB
T 49	84x49 (3x)	T 49	49x49 (3x)	T 23	T 23	T 23	T 23





B 84 49 100 85 70 55

Stoffbedarf lfm	1,00	3,00	1,80	1,20	1,00	0,80	0,70	STOFF	
Weißpolster	78,-	193,-	62,-	157,-	80,-	72,-	65,-		56,-
10	80,-	198,-	65,-	163,-	83,-	75,-	67,-		57,-
13	86,-	214,-	72,-	176,-	91,-	80,-	70,-		61,-
16	91,-	228,-	76,-	190,-	100,-	86,-	72,-		64,-
20	97,-	241,-	81,-	204,-	108,-	91,-	75,-		67,-
25	105,-	261,-	89,-	223,-	119,-	100,-	78,-		72,-
30	113,-	282,-	99,-	244,-	133,-	108,-	83,-		75,-
45	135,-	325,-	110,-	261,-	152,-	127,-	102,-		89,-

Lederbedarf qm	1,80	5,10	3,10	1,50	1,10	1,00	0,80	LEDER	
Weißpolster	111,-	279,-	86,-	215,-	129,-	105,-	89,-		78,-
X	117,-	291,-	91,-	228,-	136,-	111,-	94,-		81,-
A	125,-	315,-	102,-	252,-	146,-	119,-	100,-		87,-
B	129,-	323,-	103,-	260,-	151,-	124,-	102,-		89,-
C	138,-	342,-	113,-	280,-	159,-	129,-	108,-		95,-
D	157,-	388,-	130,-	326,-	178,-	146,-	122,-		108,-
E	162,-	404,-	136,-	340,-	185,-	151,-	125,-		113,-
F	170,-	427,-	146,-	364,-	195,-	160,-	135,-		117,-
G	189,-	473,-	165,-	410,-	215,-	176,-	146,-		129,-

Bei Kombination von zwei preisdifferenten Bezügen wird standardmäßig die höhere Preisgruppe berechnet:
z.B. Stoff 13, Stoff 20 -> Preis Stoff 20 // Stoff 16, Leder B -> Preis Leder B

I DEKOKISSEN UND ZUBEHÖR


Armtel- kissen	Kissen	Kopfstütze groß mit Funktion	Kopfstütze klein mit Funktion
Y 	Y9 	YN1X 	YNX 
T 52	T 48	T 68	T 68

B	57	55	68	53
---	----	----	----	----

STOFF	Stoffbedarf lfm	0,70	0,70	1,00	0,90
	Weißpolster	91,-	67,-	97,-	97,-
10	94,-	70,-	100,-	100,-	
13	102,-	75,-	102,-	102,-	
16	111,-	80,-	105,-	105,-	
20	117,-	86,-	108,-	108,-	
25	132,-	94,-	113,-	113,-	
30	143,-	102,-	116,-	116,-	
45	165,-	117,-	143,-	143,-	

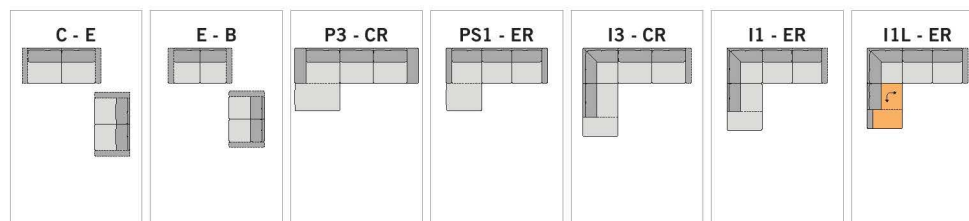
LEDER	Lederbedarf qm	1,50	1,40	1,00	0,90
	Weißpolster	140,-	102,-	127,-	127,-
X	146,-	108,-	135,-	135,-	
A	159,-	114,-	141,-	141,-	
B	160,-	117,-	143,-	143,-	
C	170,-	122,-	148,-	148,-	
D	190,-	136,-	162,-	162,-	
E	197,-	141,-	165,-	165,-	
F	208,-	148,-	170,-	170,-	
G	228,-	160,-	182,-	182,-	

Bei Kombination von zwei preisdifferenten Bezügen wird standardmäßig die höhere Preisgruppe berechnet:
z.B. Stoff 13, Stoff 20 -> Preis Stoff 20 // Stoff 16, Leder B -> Preis Leder B



H 85 / 88
T 93
ST 54 / 57
SH 43 / 46

I KOMBINATIONSVORSCHLÄGE



B							
B	AT 112131415			167 x 259	233 x 289	218 x 259	218 x 259
B	AT 6171819110		167 x 324		233 x 299	218 x 269	218 x 269


Stoffbedarf lfm								STOFF
Weißpolster	3'100,-	2'941,-	2'836,-	2'650,-	3'135,-	2'988,-	3'455,-	
10	3'197,-	3'032,-	2'927,-	2'731,-	3'233,-	3'080,-	3'560,-	
13	3'357,-	3'170,-	3'063,-	2'844,-	3'390,-	3'219,-	3'700,-	
16	3'516,-	3'306,-	3'195,-	2'960,-	3'545,-	3'360,-	3'839,-	
20	3'676,-	3'445,-	3'330,-	3'077,-	3'701,-	3'499,-	3'981,-	
25	3'915,-	3'651,-	3'530,-	3'249,-	3'935,-	3'709,-	4'191,-	
30	4'153,-	3'858,-	3'733,-	3'425,-	4'171,-	3'921,-	4'401,-	
45	4'495,-	4'250,-	4'017,-	3'741,-	4'435,-	4'216,-	4'695,-	

Lederbedarf qm								LEDER
Weißpolster	3'799,-	3'590,-	3'689,-	3'436,-	4'063,-	3'861,-	4'326,-	
X	3'997,-	3'779,-	3'883,-	3'616,-	4'277,-	4'065,-	4'553,-	
A	4'503,-	4'261,-	4'003,-	3'728,-	4'419,-	4'201,-	4'689,-	
B	4'561,-	4'310,-	4'074,-	3'793,-	4'499,-	4'277,-	4'765,-	
C	4'781,-	4'520,-	4'235,-	3'941,-	4'683,-	4'447,-	4'937,-	
D	5'186,-	4'903,-	4'596,-	4'278,-	5'119,-	4'863,-	5'353,-	
E	5'565,-	5'263,-	4'849,-	4'515,-	5'397,-	5'129,-	5'620,-	
F	5'894,-	5'571,-	5'073,-	4'726,-	5'652,-	5'369,-	5'859,-	
G	6'373,-	6'022,-	5'478,-	5'102,-	6'121,-	5'818,-	6'308,-	

Bei Kombination von zwei preisdifferenten Bezügen wird standardmäßig die höhere Preisgruppe berechnet:
z.B. Stoff 13, Stoff 20 -> Preis Stoff 20 // Stoff 16, Leder B -> Preis Leder B

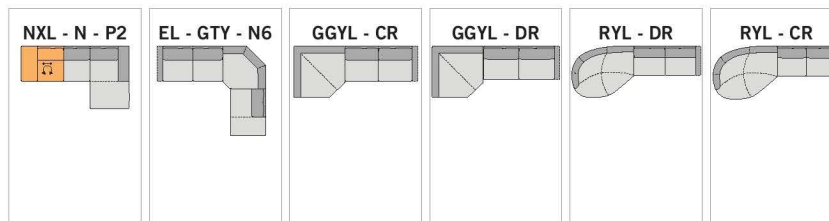
Aufpreis für Armteile 3 / 4 / 7 / 8 / 10:

522,- 522,- 263,- 263,- 132,- 132,- 132,-



H 85 / 88
T 93
ST 54 / 57
SH 43 / 46

I KOMBINATIONSVORSCHLÄGE



B						
B	AT 1 2 3 4 5	280 x 240	136 x 332	136 x 362	165 x 426	165 x 396
B	AT 6 7 8 9 10	308 x 167	290 x 240	136 x 342	136 x 372	165 x 436

STOFF	Stoffbedarf lfm						
	Weißpolster	3'557,-	3'560,-	2'791,-	2'882,-	3'025,-	2'933,-
10	3'666,-	3'666,-	2'879,-	2'971,-	3'113,-	3'021,-	
13	3'798,-	3'829,-	3'020,-	3'123,-	3'262,-	3'159,-	
16	3'930,-	3'997,-	3'159,-	3'274,-	3'412,-	3'296,-	
20	4'063,-	4'161,-	3'300,-	3'426,-	3'559,-	3'432,-	
25	4'261,-	4'408,-	3'508,-	3'651,-	3'780,-	3'638,-	
30	4'457,-	4'658,-	3'717,-	3'878,-	4'005,-	3'843,-	
45	4'784,-	4'999,-	3'952,-	4'090,-	4'259,-	4'122,-	

LEDER	Lederbedarf qm						
	Weißpolster	4'378,-	4'523,-	3'616,-	3'742,-	3'911,-	3'785,-
X	4'607,-	4'760,-	3'805,-	3'938,-	4'107,-	3'975,-	
A	4'784,-	4'940,-	3'929,-	4'068,-	4'228,-	4'088,-	
B	4'850,-	5'032,-	4'009,-	4'152,-	4'324,-	4'182,-	
C	5'054,-	5'268,-	4'174,-	4'321,-	4'525,-	4'378,-	
D	5'385,-	5'691,-	4'555,-	4'714,-	4'857,-	4'697,-	
E	5'676,-	6'063,-	4'814,-	4'988,-	5'235,-	5'061,-	
F	5'993,-	6'420,-	5'050,-	5'231,-	5'544,-	5'363,-	
G	6'480,-	6'983,-	5'472,-	5'671,-	6'150,-	5'951,-	

Bei Kombination von zwei preisdifferenten Bezügen wird standardmäßig die höhere Preisgruppe berechnet:
z.B. Stoff 13, Stoff 20 -> Preis Stoff 20 // Stoff 16, Leder B -> Preis Leder B

Aufpreis für Armteile 3 / 4 / 7 / 8 / 10:

132,- 132,- 132,- 132,- 132,- 132,-

Aufpreis für Drehstopp:

165,-